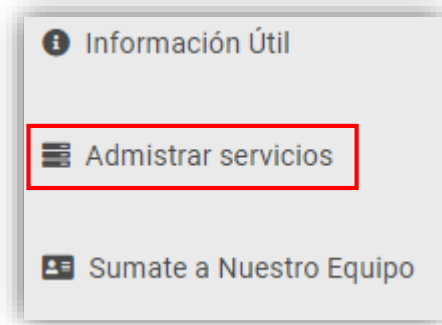



Activar Pack de TV

Para activar un nuevo pack de televisión, el socio debe ser parte de Nivel 3 y tener contratado el servicio de TV en algunas de sus cuentas.

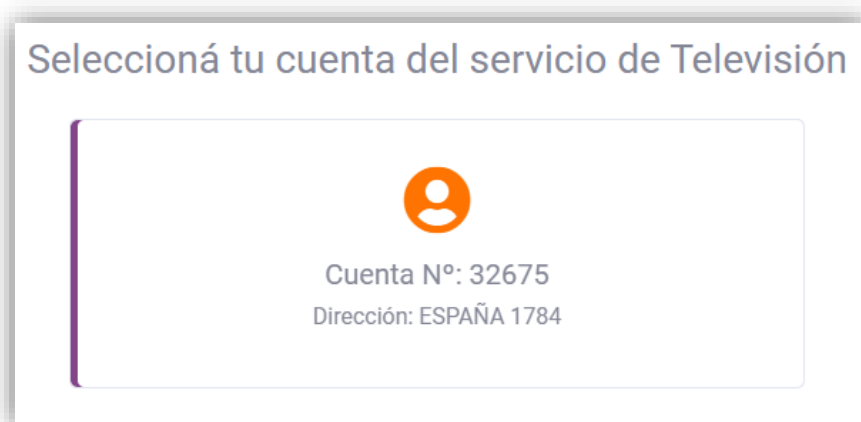
1. Selecciona “Administrar Servicios” del menú de opciones.



2. Selecciona el servicio de Televisión



3. Selecciona tu cuenta, donde deseas activar el pack. Aquí verás todas las cuentas que tienen activo el servicio de Televisión




4. El sistema te mostrará todos los packs que puedes activar, con el detalle de cada uno, incluyendo el costo y los canales que contiene. Presiona en “Activalo Ahora”




**PACK
FUTBOL**

\$665
Tarifa vigente Triple Play

Canales incluidos en el Pack:


TNTSPORTS
Canal 132


ESPN
PREMIUM
Canal 131

ACTIVALO AHORA

5. Confirma la activación





Atención!

¿Deseas realizar la activación de este paquete?

Sí **No**

6. El sistema te confirmará la acción, el pack quedará activado y reiniciará los decos en tu domicilio para que puedas disfrutarlo de inmediato!
7. Recibirás un mail de confirmación de la activación de tu nuevo pack